

# Le sindromi influenzali in Piemonte



## Settimana 16 – dal 13 al 19 aprile 2020

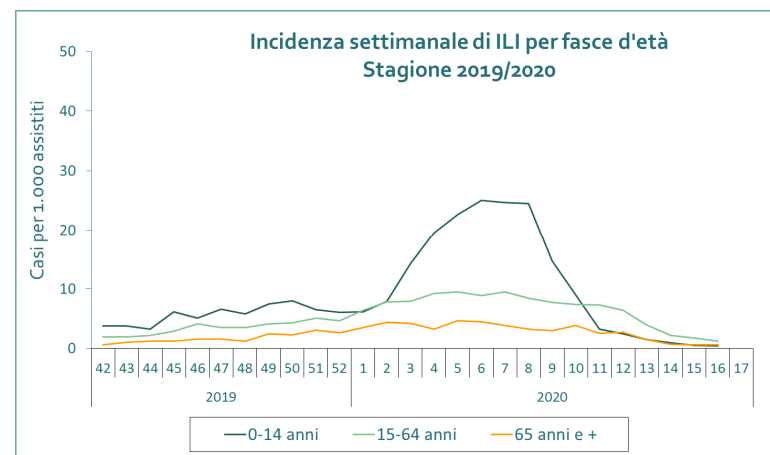
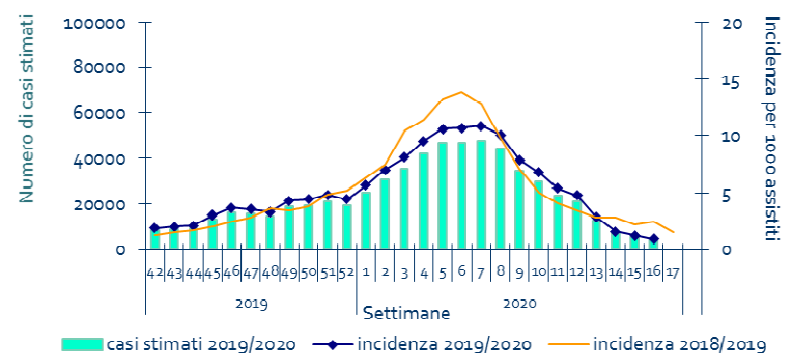
Si avvia alla conclusione la stagione 2019/2020: l'incidenza settimanale di Sindromi Influenzali (ILI) in Piemonte è sotto la soglia epidemica, con meno di 1 caso per 1.000 assistiti. Sono stati stimati circa 625.000 casi dall'inizio della stagione.

Il picco stagionale è stato raggiunto nella settimana 7 del 2020 (10-16 febbraio) con un'incidenza di quasi 11 casi per 1000 assistiti.

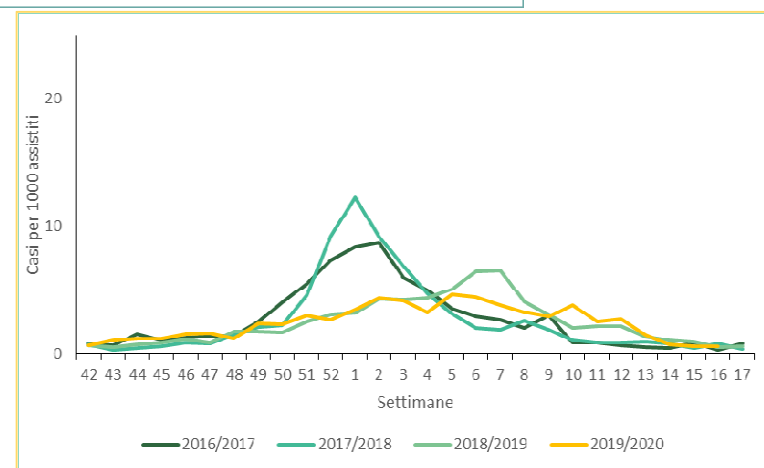
L'intensità della stagione corrente è risultata inferiore all'intensità della stagione 2018/2019.

L'incidenza settimanale è diminuita in tutte le fasce d'età al di sotto delle soglie epidemiche (1 caso per 1000 assistiti nell'età adulta e 0,5 per gli ultrasessantacinquenni). È evidente la brusca diminuzione dei casi di ILI nei bambini in seguito alla chiusura delle scuole (0,4 casi per 1000).

Incidenza e casi stimati di ILI per settimana. Stagione 2019/2020 e confronto 2018/2019



Confrontando le ultime 4 stagioni epidemiche per le persone con più di 65 anni, si nota che l'incidenza si è mantenuta su valori più bassi nelle ultime due stagioni (2018/2019 e 2019/2020) rispetto alle 2 precedenti. Nella stagione attuale, il valore massimo di incidenza si è avuto nella 5a settimana del 2020 (27 gennaio – 2 febbraio) con 4,7 casi per 1000 assistiti.



# Le sindromi influenzali in Piemonte



Stagioni 2013/2014 – 2014/2015 – 2015/2016 – 2016/2017 – 2017/2018 – 2018/2019 – 2019/2020

Stagioni	2013/2014	2014/2015	2015/2016	2016/2017	2017/2018	2018/2019	2019/2020
							*al 05/04/2020
Stima persone ammalate	475mila	613mila	480mila	560mila	675mila	640mila	625mila*
Casi gravi	12	69	15	6	34	30§	18§
Decessi	1	24	8	3	6	2	5§
Picco epidemico	8,7 ‰	14‰	8,7‰	13,5‰	18,7‰	13,9‰	11‰
	(settimana 8, 2014)	(settimana 6, 2015)	(settimana 9, 2016)	(settimana 52, 2016)	(settimana 1, 2018)	(settimana 6, 2019)	(settimana 7, 2020)
Virus influenzali isolati		A(H1N1)pdm2009	A(H3N3),	A(H3N2)	A(H1N1)pdm09	A(H1N1)pdm09	A(H1N1)pdm09
		A(H3N2)	A(H1N1)pdm2009	A(H1N1)pdm09	A(H3N3)	A(H3N3)	A(H3N3)
		B	B	B	B	B	B
Coperture vaccinali negli ultra65enni	51,1%	46,9%	46,9%	49,0%	47,9%	49,0%	50,9

§ In tutti i casi era presente almeno una condizione di rischio predisponente (patologie croniche, stati immunodepressivi, ecc.).